



UNIVERSIDADE ESTADUAL DO CENTRO-OESTE - UNICENTRO
DEPARTAMENTO DE CIÊNCIAS ECONÔMICAS-DECON
NÚCLEO DE ESTUDOS E PRÁTICAS ECONÔMICAS - NEPE
Valor da Cesta Básica de Alimentos de Guarapuava - CBAG

Release JULHO /2025

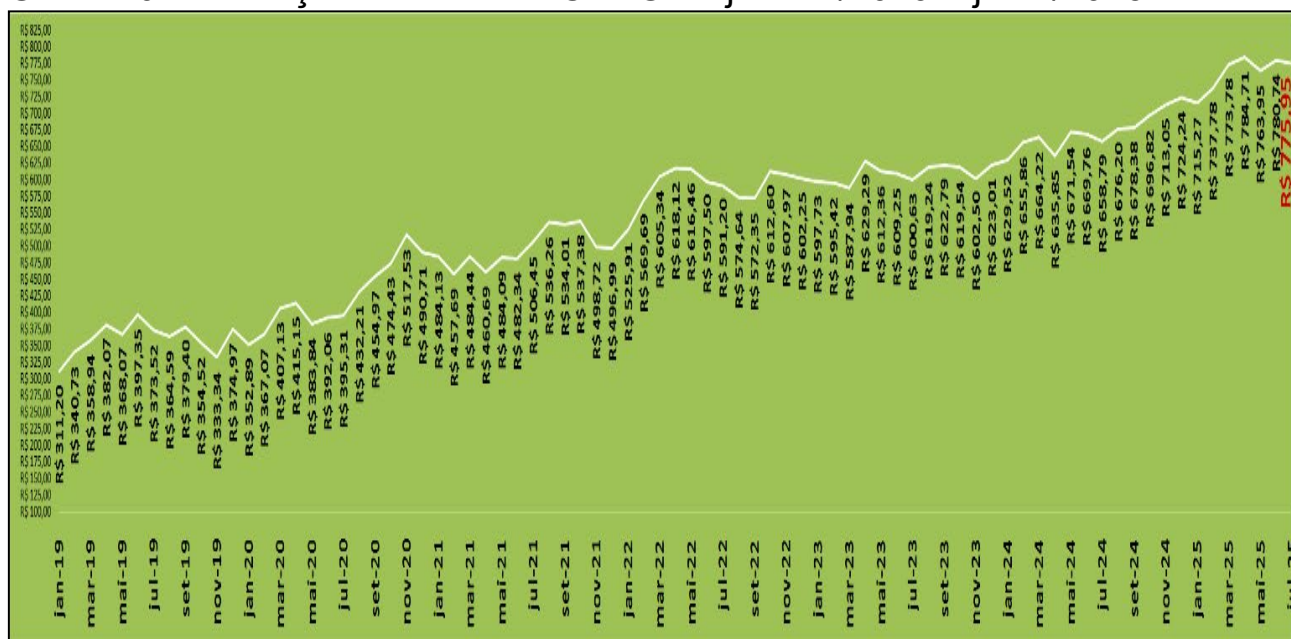
Luci Nychai
Economista
Simão Ternoski
Economista

O valor da Cesta Básica de Alimentos de Guarapuava apresentou uma pequena redução em julho/25

De acordo com o Núcleo de Estudos e Práticas Econômicas (NEPE) do Departamento de Ciências Econômicas (DECON) da UNICENTRO, o valor da Cesta Básica de Alimentos de Guarapuava (CBAG), que conforme metodologia do DIEESE é composta por 13 alimentos, incluindo: cereais, pão, legumes, frutas, laticínios, proteínas e óleo, totalizou o valor de **R\$ 775,95**

em julho/25 configurando uma **redução de - 0,61%** em relação ao valor registrado no **mês de junho/25** que foi de **R\$ R\$ 780,74**. O Gráfico 01 mostra a evolução do valor nominal da CBAG de janeiro/2019 a julho/2025.

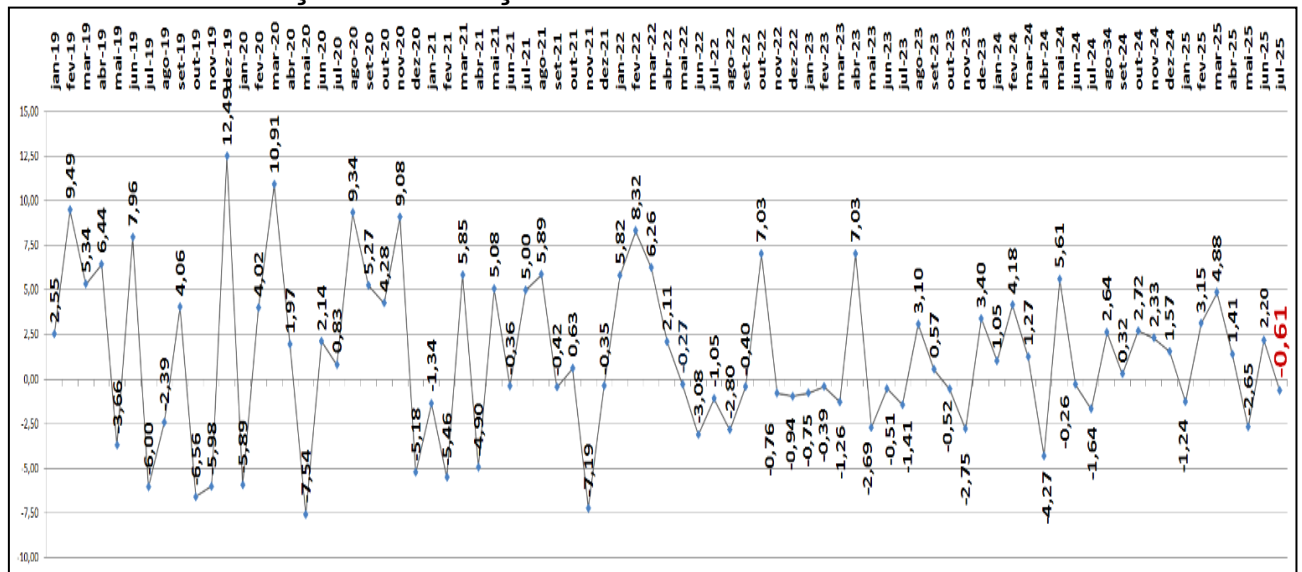
Gráfico 01: Evolução do valor da CBAG de janeiro/2019 a julho/2025



Fonte: NEPE/DECON/UNICENTRO (2025)

De fevereiro/25 a abril/25 a CBAG vinha apresentando altas consecutivas. Em maio/25 esta tendência foi breçada com uma queda de - 2,65%. Em junho/25 a CBAG voltou a subir na ordem de + 2,20% e no mês de julho/25 apresentou uma queda de -0,61%. No acumulado de 2025 a CBAG já registrou um aumento de + 7,14%. O gráfico 02 mostra a evolução da variação do valor da CBAG desde 2019.

Gráfico 02: Evolução da variação mensal do valor da CBAG desde 2019.



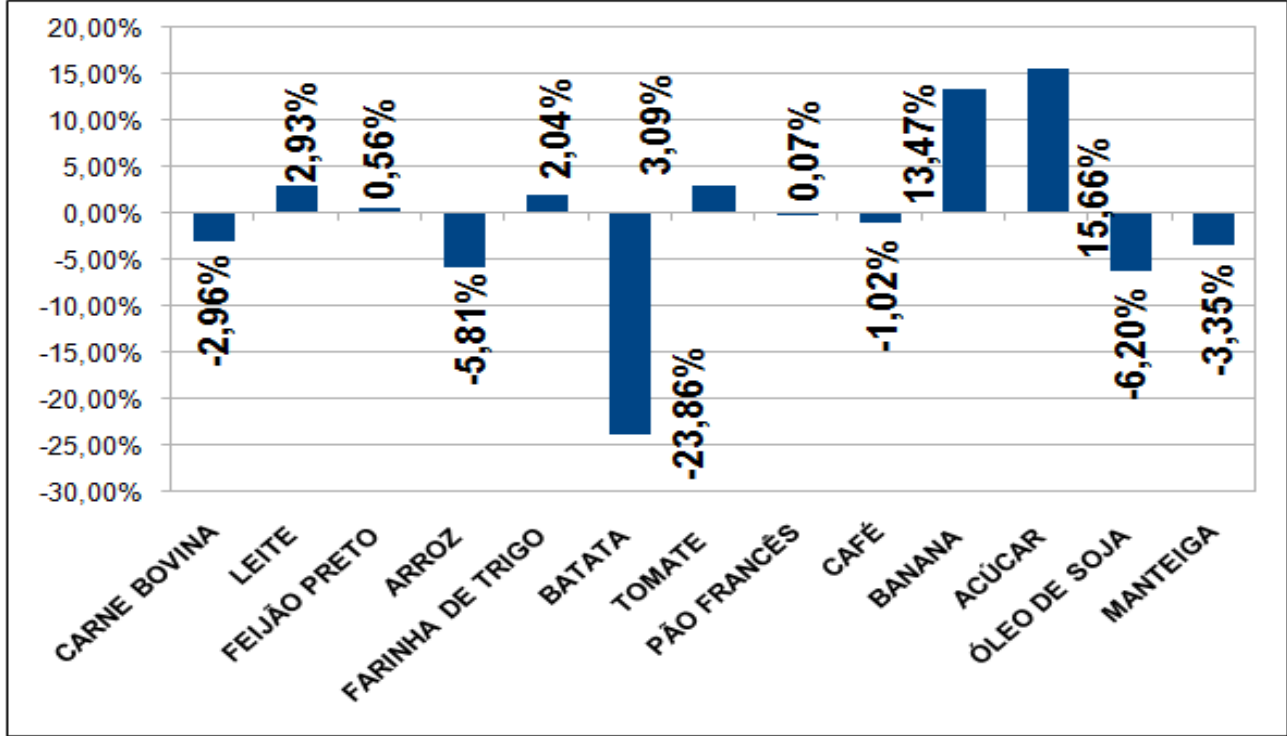
Fonte: NEPE/DECON/UNICENTRO (2025)

No mês de julho/25 os alimentos da CBAG que apresentaram redução de preços foram a batata (- 23,86 %), o óleo de soja (- 6,20 %), o arroz (- 5,81 %), a manteiga (- 3,35%), a carne bovina (- 2,96 %) e o café (- 1,02%)

Segundo a economista Luci Nychai, fatores internos e externos (taxação dos EUA sobre as importações de produtos brasileiros) influenciaram no aumento da oferta interna e por consequência na redução dos preços de alguns produtos como a soja, a carne e o café.

Os produtos que apresentaram alta de preços na CBAG de julho/25 foram o açúcar (+ 15,66%), a banana (+ 13,47%), o tomate (+ 3,09 %), o leite (+ 2,93%) e o trigo (+ 2,04%). O Gráfico 03 apresenta as variações percentuais dos preços médios dos produtos que compõem a CBAG para o mês de julho/25.

Gráfico 03: Variação mensal de preços médios por alimento referente a CBAG de julho/2025



Fonte: NEPE/DECON/UNICENTRO (2025)

De forma geral, no mês de junho/25 o Índice de Difusão dos preços dos produtos da CBAG foi de 54%. Isso quer dizer que sete, dos treze produtos que compõem a CBAG, a apresentaram aumentos de preços.

Em julho/25 o valor da Cesta Básica de Alimentos de Guarapuava (CBAG) comprometeu 51,12% do salário mínimo (R\$ 1.518,00), o que equivale à dedicação de 112,46 horas de trabalho para o seu custeio. A Tabela 1 mostra o comprometimento da renda salarial do trabalhador guarapuavano com o consumo da Cesta Básica de Alimentos de julho/25 de acordo com o nível salarial.

Tabela 1: Comprometimento da renda salarial do trabalhador com o pagamento da CBA em Guarapuava referente a julho/25

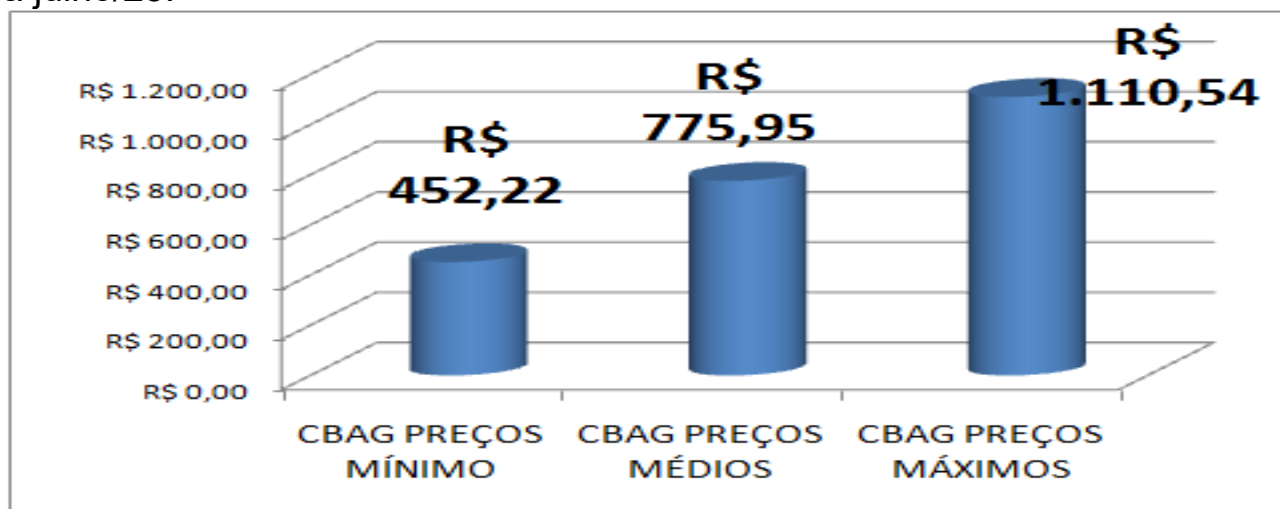
RENDA	Comprometimento da CBAG na renda
1 salário mínimo	51,12%
2 salários mínimos	25,56%
3 salários mínimos	17,04%
4 salários mínimos	12,78%
5 salários mínimos	10,22%
10 salários mínimos	5,11%
Média remuneração Iparde (jan a mar/25 R\$ 3.674,00)	21,12%

Fonte: NEPE/DECON/UNICENTRO (2024)

O maior impacto da inflação de alimentos recai sobre os trabalhadores que ganham até 3 salários mínimos, para os quais a CBAG comprometeu, em média 31,24% - variando de 17,04% a 51,12% - da renda. Para tanto, considerando o gasto com alimentação no mês de julho/25, o Salário Mínimo Necessário (SMN) em Guarapuava, para fazer frente às necessidades de gastos com mensais de vestuário, despesas pessoais, educação, transporte, habitação, comunicação, saúde, cuidados pessoais e artigos de residência, precisaria ser de R\$ 5,509,10.

Mesmo que a metodologia oficial nacional fornecida pelo DIEESE e adotada para cálculo do valor da Cesta Básica de Alimentos de Guarapuava considere os preços médios dos alimentos, é importante que o consumidor faça pesquisa de preços pois há uma grande diferença entre os valores da CBAG considerando os preços mínimos (mais baixos), médio, e preços máximos (mais altos), conforme mostra o Gráfico 04.

Gráfico 04: Valor da CBAG de preços mínimos, médios e máximo referente a julho/25.



Fonte: NEPE/DECON/UNICENTRO (20254)

Desta forma, dependendo dos preços praticados no pontos de vendas pesquisados, o valor total da CBA de Guarapuava em julho/25 variou entre R\$ 452,22 a R\$ 1.110,54 totalizando em média de R\$ 775,95. Destaca-se que no mês de julho/25 a inflação afetou mais os produtos da cesta de alimentos de valores mais altos (classe A) na ordem de + 3,29% . Os produtos da cesta de alimentos de preços mais baixos (classe C) apresentou uma redução de preços de - 3,29 %.